


# SERBATOI INERZIALI

ACQUA TECNICA CALDA/FREDDA

WHP 6 ATTACCHI



# Accumuli inerziali WHP 6 attacchi



PREZZI

La serie WHP 6 attacchi include serbatoi pensili per impianti "CALDO-FREDDO" adatti all'utilizzo con pompe di calore, svolgono le funzioni di disgiuntore idraulico (rendendo indipendenti le portate dei due circuiti), e quella di volano termico (volta a minimizzare gli avviamenti della pompa di calore). I WHP, nelle versioni 45/85 L, dispongono di due connessioni aggiuntive dedicate a un'eventuale fonte integrativa. È possibile ordinare il prodotto in lotti con imballo multiplo, ricevendo i serbatoi su bancale.

La versione 18 L può essere installata in orizzontale.

**Materiale:** acciaio al carbonio

**Rivestimento esterno:** 45/85 L lamiera zincata verniciata

18 L polietilene

**Coibentazione**

Capacità (L)	Tipo
18	Polietilene espanso a cellule chiuse
45, 85	Poliuretano espanso rigido alta densità

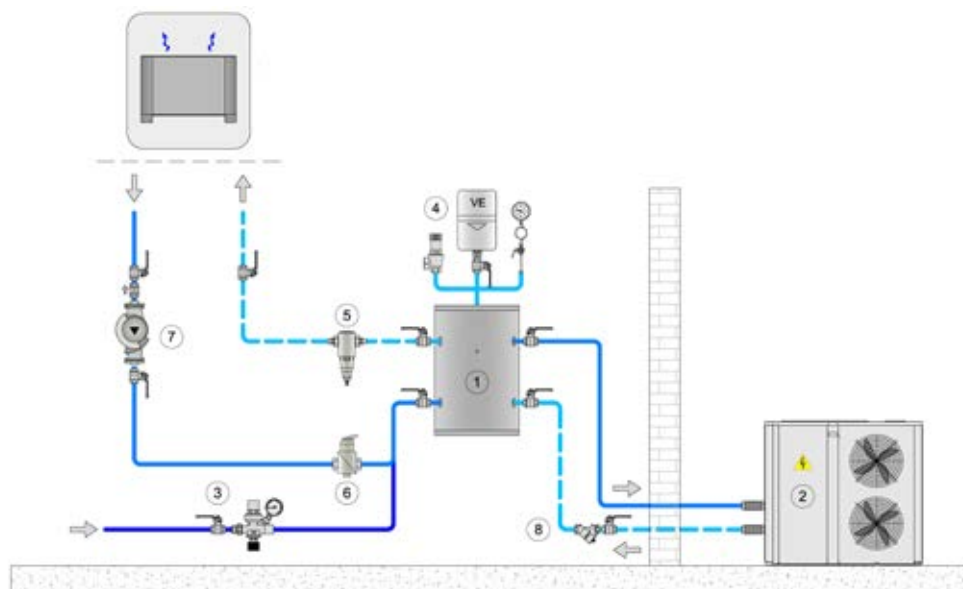
## Limite di utilizzo

Temperatura min.	Temperatura max.	Pressione max.
-10 °C	90 °C	6 bar

Cap. L	MINI pensile		Classe Energ.	Con imballo singolo		Con imballo multiplo		
	Cod.	Prezzo cad.		Dim. cm	Peso kg	Pezzi	Dim. cm	Peso kg
18	317010283X	281,00 €	C	55x29x31	10	24	120x100x134	250
45	317010327X	444,00 €	C	41x41x80	19	12	120x80x180	225
85	317010328X	525,00 €	C	49x49x87	25	8	105x105x184	210

\*per acquistare con imballo multiplo occorre ordinare quantità pari o multipla allo standard per l'imballo

**Accessori Standard:** vedi pag. 208



TESTED

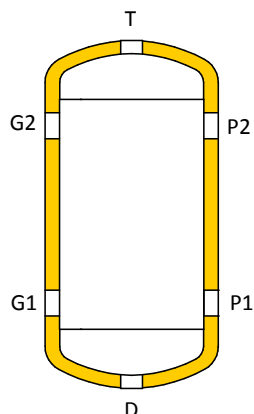
## Legenda

1. Accumulo inerziale HEIZERSILE WHP
2. Gruppo frigorifero/pompa di calore
3. Gruppo di riempimento impianto
4. Gruppo sicurezze
5. Defangatore
6. Disaeratore
7. Gruppo pompa impianto
8. Filtro ad "Y" a protezione della PDC

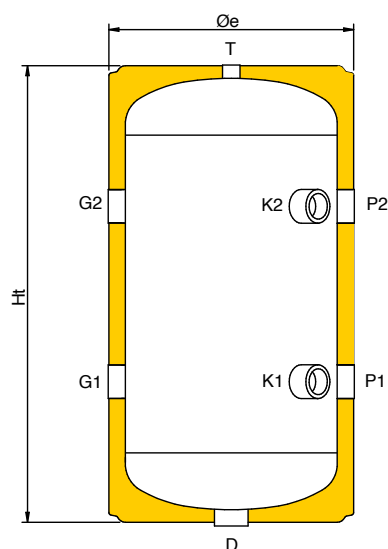
# Accumuli inerziali: Dimensioni

## WHP 6 attacchi

cap. = 18



cap. = 45, 85



### Legenda connessioni

D	Scarico
G1	Ingresso da impianto
G2	Uscita verso impianto
K1	Ausiliario
K2	Ausiliario
P1	Uscita verso fonte energetica
P2	Ingresso da fonte energetica
T	Sfiato

### Tabella connessioni

Capacità L	D pollici	G1 pollici	G2 pollici	K1 pollici	K2 pollici	P1 pollici	P2 pollici	T pollici
18	3/4"	1"	1"	-	-	1"	1"	3/4"
45	1 1/4"	1 1/4"	1 1/4"	1 1/4"	1 1/4"	1 1/4"	1 1/4"	1/2"
85	1 1/4"	1 1/4"	1 1/4"	1 1/4"	1 1/4"	1 1/4"	1 1/4"	1/2"

### Tabella dimensioni

Capacità L	Øe mm	Ht mm	R* mm	G1 mm	G2 mm	K1 mm	K2 mm	P1 mm	P2 mm
18	260	530	590	130	400	-	-	130	400
45	370	700	770	220	485	220	485	220	485
85	460	780	905	185	535	185	535	185	535

R\*: Quota di ribaltamento

## **Wenkel S.r.l**

Sede legale – operativa: Via E. Mattei 13/F – 31030 Casier (TV) - P.I. e C.F. 08456530966 – REA: TV -422447

Iscritta Registro delle Imprese di Treviso-Belluno al n° 08456530966 - Capitale Sociale €98.000,00

**Tel. 0422/672911 • Fax 0422/340425 • e-mail: [info@heizersile.it](mailto:info@heizersile.it) • [www.heizersile.com](http://www.heizersile.com)**

Soggetta a direzione e coordinamento da parte di Fiorini Industries S.r.l

